

III. Anhang: Kindertagesstätten

i. Kostenstrukturen der Kindertagesstätten

Tabelle 1: Einnahmen der Kindertagesstätten Stand: Haushaltsplan 2011

Kita	11.000 Elternbeiträge	11.001 Nutzungsgebühr Turnraum	13.000 Getränkverkauf (Milch)	14.000 14.001 Mieten und Betriebskosten	15.000 Sonst. Verwalt. u. Betriebs- einnahmen	16.200 Erstattung von Gemeinde /Ausgleichsz. für Fremdbetreuung nach KIFöG	17.100 Zuweisung vom Land	17.200 Zuweisung vom LK nach KIFöG	Gesamt
Pouch	99.500	0	0	0	0	2.000	4.000	190.200	295.700
Gossa	98.000	200	0	0	0	0	2.300	179.800	280.300
Friedersdorf	117.000	0	800	0	0	0	4.000	196.300	318.100
Burgkernitz	73.000	0	0	0	0	500	2.000	115.000	190.500
Mühlbeck	59.300	0	1.000	0	0	0	1.700	83.700	145.700
Rösa	63.000	0	300	3.700	100	0	2.700	134.000	203.800
Muldenstein	77.600	0	0	0	100	7.000	3.000	150.700	238.400
Summe	587.400	200	2.100	3.700	200	9.500	19.700	1.049.700	1.672.500

Tabelle 2: Ausgaben der Kindertagesstätten. Stand: Haushaltsplan 2011



Kita	Hhst 41-47 Personal	50000 52000 54600 Unterhaltung Bau/Grundstück Geräte/Ausstatt ung Versicherung	54.100 54.200 54.300 54.700 54.800 Heizung, Entsorgung, Energie, Wasser, Abwasser	54.400 54.500 54.900 Unterhalts- u. Wäschereinigung Wirtschaftsmaterial	56.200 57.000 Aus-/Fortbildung, Getränkgeld	Alle 60-er weitere Verwaltungs- u. Betriebsausgaben (z.B. Post, Telefon, Beschäftigungsmaterial)	Kosten Gesamt
Pouch	414.300	9.900	14.100	2.100	600	2.100	443.100
Gossa	318.700	3.900	8.500	12.100	300	2.200	345.700
Friedersdorf	339.800	3.800	10.600	2.300	1.200	2.100	359.800
Burgkernitz	224.500	7.500	10.100	9.700	300	2.500	254.600
Mühlbeck	208.800	4.000	7.000	1.800	1.200	1.100	223.900
Rösa	215.900	3.600	7.300	12.100	800	1.900	241.600
Muldenstein	319.900	4.000	12.700	3.000	1.000	2.000	342.600
Summe	2.041.900	36.700	70.300	43.100	5.400	13.900	2.211.300

ii. Erreichbarkeitskarte

Die Karte befindet sich auf der folgenden Seite.




Erreichbarkeit (per KFZ) von Kindertagesstätten in der Gemeinde Muldestausee

Legende

-  Kindertagesstätte (Gemeindeeigentum)
-  Kindertagesstätte (Private Trägerschaft)

Erreichbarkeit der Kindertagesstätten

Fahrtzeit (KFZ)

-  bis 5 min
-  bis 10 min
-  Gewässer
-  Ortschaften
-  Ortsteilgrenzen
Gemeinde Muldestausee



iii. Gegenüberstellung der Einnahmen und Ausgaben je Kindertagesstätten für die Zukunft, gerundet auf 1.000 €

Die Werte in der folgenden Tabelle sind als Richtwerte zu sehen.

Kita	2014			2019			2024			2029		
	Ausgaben	Einnahmen	Bilanz	Ausgaben	Einnahmen	Bilanz	Ausgaben	Einnahmen	Bilanz	Ausgaben	Einnahmen	Bilanz
Pouch	394.000	234.000	-160.000	346.000	192.000	-154.000	248.000	137.000	-111.000	199.000	109.000	-90.000
Gossa	346.000	277.000	-69.000	346.000	257.000	-89.000	275.000	212.000	-63.000	239.000	185.000	-54.000
Friedersdorf	331.000	316.000	-15.000	273.000	268.000	-5.000	214.000	198.000	-16.000	156.000	143.000	-13.000
Burgkernitz	223.000	190.000	-33.000	223.000	186.000	-37.000	190.000	147.000	-43.000	158.000	117.000	-41.000
Mühlbeck	187.000	122.000	-65.000	150.000	96.000	-54.000	113.000	67.000	-46.000	113.000	51.000	-62.000
Rösa	206.000	183.000	-23.000	170.000	148.000	-22.000	135.000	114.000	-21.000	99.000	91.000	-8.000
Muldenstein	267.000	214.000	-53.000	267.000	188.000	-79.000	191.000	147.000	-44.000	154.000	109.000	-45.000
Summe	1.954.000	1.536.000	-418.000	1.775.000	1.335.000	-440.000	1.366.000	1.022.000	-344.000	1.118.000	805.000	-313.000